



RREO - Anexo 1 (LRF, Art. 52, inciso I, alíneas "a" e "b_" do inciso II e §1º)

Main financial statement table with columns for RECEITAS, PREVISÃO INICIAL, PREVISÃO ATUALIZADA, RECEITAS REALIZADAS, and SALDO A REALIZAR. Includes sub-sections for RECEITAS CORRENTES, RECEITA PATRIMONIAL, RECEITA AGROPECUÁRIA, etc.

Inaldo Luis da Silva

INALDO LUIS DA SILVA - PREFEITO

Jose Valmir dos Passos

JOSE VALMIR DOS PASSOS - CRC/SE 4.111



DEMONSTRATIVO DA RECEITA CORRENTE LÍQUIDA

JANEIRO/2022 A DEZEMBRO/2022

RREO – ANEXO 3 (LRF, Art. 53, inciso I)

R\$ 1,00

ESPECIFICAÇÃO	EVOLUÇÃO DA RECEITA REALIZADA NOS ÚLTIMOS 12 MESES												TOTAL 12 MESES	PREVISÃO ATUALIZADA 2022
	JANEIRO 2022	FEVEREIRO 2022	MARÇO 2022	ABRIL 2022	MAIO 2022	JUNHO 2022	JULHO 2022	AGOSTO 2022	SETEMBRO 2022	OUTUBRO 2022	NOVEMBRO 2022	DEZEMBRO 2022		
RECEITAS CORRENTES (I)	38.554.805,72	43.598.587,26	45.361.795,65	41.037.423,62	46.184.122,09	57.703.315,13	48.879.976,87	41.944.527,40	39.747.770,19	41.719.570,23	45.729.340,89	63.303.466,03	553.764.701,08	414.478.000,00
Impostos, Taxas e Contribuições de Melhoria	3.996.164,21	5.369.245,02	6.357.998,63	5.287.550,39	7.128.206,26	7.265.797,89	7.417.805,58	6.337.454,33	6.276.931,52	5.203.704,07	6.174.595,69	10.768.334,07	77.583.787,66	58.383.100,00
IPTU	225.342,89	438.669,75	750.031,53	1.177.601,14	1.069.667,87	604.746,40	590.619,07	706.857,89	440.148,33	334.975,53	249.856,03	222.318,01	6.810.834,44	5.442.000,00
ISS	1.570.352,37	2.187.246,31	1.778.183,53	1.657.521,66	2.097.206,66	2.471.924,69	2.648.981,61	2.379.662,03	2.151.976,55	2.277.014,07	2.007.341,98	3.993.777,94	27.221.189,40	17.497.000,00
ITBI	299.476,47	254.432,37	428.325,02	290.197,40	670.950,53	514.271,38	448.909,79	388.936,44	506.921,48	221.797,23	282.666,09	1.060.037,45	5.366.921,65	2.963.600,00
IRRF	698.559,05	1.224.984,41	1.937.079,09	723.628,63	2.132.380,83	2.378.701,94	2.461.850,94	1.682.144,48	1.982.059,32	1.229.586,37	2.491.902,84	4.273.585,72	23.216.463,62	20.894.000,00
Outros Impostos, Taxas e Contribuições de Melhoria	1.202.433,43	1.263.912,18	1.464.379,46	1.438.601,56	1.158.000,37	1.296.153,48	1.267.444,17	1.179.853,49	1.195.825,84	1.140.330,87	1.142.828,75	1.218.614,95	14.968.378,55	11.586.500,00
Contribuições	0,00	0,00	0,00	0,00	0,00	0,00	0,00	0,00	0,00	0,00	0,00	0,00	0,00	0,00
Receita Patrimonial	148.291,04	145.644,58	233.901,40	205.525,17	261.617,11	260.063,00	410.146,78	371.702,55	276.978,47	267.107,16	246.676,20	297.554,13	3.125.207,59	272.999,00
Rendimentos de Aplicação Financeira	148.291,04	145.644,58	233.901,40	205.525,17	261.617,11	260.063,00	410.146,78	371.702,55	276.978,47	267.107,16	246.676,20	297.554,13	3.125.207,59	268.000,00
Outras Receitas Patrimoniais	0,00	0,00	0,00	0,00	0,00	0,00	0,00	0,00	0,00	0,00	0,00	0,00	0,00	4.999,00
Receita Agropecuária	0,00	0,00	0,00	0,00	0,00	0,00	0,00	0,00	0,00	0,00	0,00	0,00	0,00	0,00
Receita Industrial	0,00	0,00	0,00	0,00	0,00	0,00	0,00	0,00	0,00	0,00	0,00	0,00	0,00	0,00
Receita de Serviços	0,00	0,00	0,00	0,00	0,00	0,00	0,00	0,00	0,00	0,00	0,00	0,00	0,00	18.000,00
Transferências Correntes	30.796.918,21	38.066.991,16	38.729.209,81	34.806.326,25	38.682.140,80	48.111.417,30	38.678.268,68	32.568.431,07	29.416.636,37	29.904.057,96	35.437.753,39	44.252.814,84	439.540.965,84	355.242.000,00
Cota-Parte do FPM	11.652.255,91	16.265.566,65	9.860.846,48	11.688.594,80	13.002.395,29	12.166.222,08	16.374.969,42	11.889.052,24	9.857.115,90	11.467.793,16	13.067.481,50	20.304.245,90	157.596.539,33	128.000.000,00
Cota-Parte do ICMS	5.263.624,52	5.365.855,98	6.144.964,84	4.362.117,60	7.264.685,76	5.674.488,16	5.319.682,69	5.506.387,22	4.388.049,07	4.795.426,32	6.113.657,98	5.749.315,33	65.948.255,47	60.000.000,00
Cota-Parte do IPVA	439.187,58	397.508,70	1.129.029,60	1.267.081,82	588.155,14	649.227,12	705.287,06	736.357,68	725.069,23	734.892,61	623.718,55	629.237,63	8.624.752,72	5.920.000,00
Cota-Parte do ITR	4.800,20	338,20	68,48	36,23	24,94	22,77	376,59	335,05	335,64	8.968,44	4.752,14	3.082,04	23.140,72	5.000,00
Transferências da LC 87/1996	0,00	0,00	0,00	0,00	0,00	0,00	0,00	0,00	0,00	0,00	0,00	0,00	0,00	0,00
Transferências da LC 61/1989	1.887,73	1.742,52	1.887,73	1.669,91	1.161,68	1.334,65	1.334,65	1.186,35	1.364,30	1.631,23	1.038,06	1.445,87	17.684,68	15.000,00
Transferências do FUNDEB	8.378.679,90	10.450.003,01	8.155.836,68	8.309.552,94	9.450.347,99	10.280.912,90	7.677.199,43	8.542.381,11	6.981.677,38	7.519.397,25	9.455.780,86	10.285.605,42	105.487.374,87	84.569.000,00
Outras Transferências Correntes	5.056.482,37	5.585.976,10	13.436.576,00	9.177.272,95	8.375.370,00	19.339.209,62	8.599.418,84	5.892.731,42	7.463.024,85	5.375.948,95	6.171.324,30	7.279.882,65	101.753.218,05	76.733.000,00
Outras Receitas Correntes	3.613.432,26	16.706,50	40.685,81	738.021,81	112.157,92	2.066.036,94	2.373.755,83	2.666.939,45	3.777.223,83	6.344.701,04	3.870.315,61	7.984.762,99	33.604.739,99	561.901,00
DEDUÇÕES (II)	3.472.350,98	4.406.202,19	3.427.359,06	3.463.899,76	4.171.284,24	3.698.258,72	3.340.534,29	3.708.561,91	3.001.681,49	3.187.638,37	3.962.129,49	4.006.358,71	43.846.259,21	36.788.000,00
Contrib. do Servidor para o Plano de Previdência	0,00	0,00	0,00	0,00	0,00	0,00	0,00	0,00	0,00	0,00	0,00	0,00	0,00	0,00
Compensação Financ. entre Regimes Previdência	0,00	0,00	0,00	0,00	0,00	0,00	0,00	0,00	0,00	0,00	0,00	0,00	0,00	0,00
Rendimentos de Aplicações de Recursos Previdenciários	0,00	0,00	0,00	0,00	0,00	0,00	0,00	0,00	0,00	0,00	0,00	0,00	0,00	0,00
Dedução de Receita para Formação do FUNDEB	3.472.350,98	4.406.202,19	3.427.359,06	3.463.899,76	4.171.284,24	3.698.258,72	3.340.534,29	3.708.561,91	3.001.681,49	3.187.638,37	3.962.129,49	4.006.358,71	43.846.259,21	36.788.000,00
RECEITA CORRENTE LÍQUIDA (III) = (I - II)	35.082.454,74	39.192.385,07	41.934.436,59	37.573.523,86	42.012.837,85	54.005.056,41	45.539.442,58	38.235.965,49	36.746.088,70	38.531.931,86	41.767.211,40	59.297.107,32	509.918.441,87	377.690.000,00
(-) Transferências obrigatórias da União relativas às emendas individuais (art. 166-A, § 1º, da CF) (IV)	0,00	0,00	6.081.106,00	2.676.342,00	0,00	14.308.266,00	0,00	0,00	0,00	0,00	0,00	0,00	23.065.714,00	0,00
RECEITA CORRENTE LÍQUIDA AJUSTADA PARA CÁLCULO DOS LIMITES DE ENDIVIDAMENTO (V) = (III - IV)	35.082.454,74	39.192.385,07	35.853.330,59	34.897.181,86	42.012.837,85	39.805.056,41	44.139.442,58	38.235.965,49	36.746.088,70	38.531.931,86	41.767.211,40	59.297.107,32	486.852.727,87	377.690.000,00
(-) Transferências obrigatórias da União relativas às emendas de bancada (art. 166, § 16, da CF) (VI)	0,00	0,00	0,00	0,00	0,00	0,00	0,00	0,00	0,00	0,00	0,00	0,00	0,00	0,00
RECEITA CORRENTE LÍQUIDA AJUSTADA PARA CÁLCULO DOS LIMITES DA DESPESA COM PESSOAL (VII) = (V - VI)	35.082.454,74	39.192.385,07	35.853.330,59	34.897.181,86	42.012.837,85	39.805.056,41	44.139.442,58	38.235.965,49	36.746.088,70	38.531.931,86	41.767.211,40	59.297.107,32	486.852.727,87	377.690.000,00

Inaldo Luis da Silva
INALDO LUIS DA SILVA - PREFEITO

Jose Valmir dos Passos
JOSÉ VALMIR DOS PASSOS - CRC/SE 4.111



REGIME PRÓPRIO DE PREVIDÊNCIA DOS SERVIDORES - RPPS

FUNDO EM CAPITALIZAÇÃO (PLANO PREVIDENCIÁRIO)

RECEITAS PREVIDENCIÁRIAS - RPPS (FUNDO EM CAPITALIZAÇÃO)	PREVISÃO ATUALIZADA (a)	RECEITAS REALIZADAS Até o Bimestre (b)
RECEITAS CORRENTES (I)	0,00	0,00
Receita de Contribuições dos Segurados	0,00	0,00
Ativo	0,00	0,00
Inativo	0,00	0,00
Pensionista	0,00	0,00
Receita de Contribuições Patronais	0,00	0,00
Ativo	0,00	0,00
Inativo	0,00	0,00
Pensionista	0,00	0,00
Receita Patrimonial	0,00	0,00
Receitas Imobiliárias	0,00	0,00
Receitas de Valores Mobiliários	0,00	0,00
Outras Receitas Patrimoniais	0,00	0,00
Receita de Serviços	0,00	0,00
Outras Receitas Correntes	0,00	0,00
Compensação Financeira entre os regimes	0,00	0,00
Receita de Aportes Periódicos para Amortização de Déficit Atuarial do RPPS (II)1	0,00	0,00
Demais Receitas Correntes	0,00	0,00
RECEITAS DE CAPITAL (III)	0,00	0,00
Alienação de Bens, Direitos e Ativos	0,00	0,00
Amortização de Empréstimos	0,00	0,00
Outras Receitas de Capital	0,00	0,00
TOTAL DAS RECEITAS DO FUNDO EM CAPITALIZAÇÃO - (IV) = (I + III - II)	0,00	0,00

DESPESAS PREVIDENCIÁRIAS - RPPS (FUNDO EM CAPITALIZAÇÃO)	DOTAÇÃO ATUALIZADA (c)	DESPESAS EMPENHADAS Até o Bimestre (d)	DESPESAS LIQUIDADAS Até o Bimestre (e)	DESPESAS PAGAS Até o Bimestre (f)	INSCRITAS EM RESTOS A PAGAR NÃO PROCESSADOS No Exercício (g)
Benefícios	0,00	0,00	0,00	0,00	0,00
Aposentadorias	0,00	0,00	0,00	0,00	0,00
Pensões por Morte	0,00	0,00	0,00	0,00	0,00
Outras Despesas Previdenciárias	0,00	0,00	0,00	0,00	0,00
Compensação Financeira entre os regimes	0,00	0,00	0,00	0,00	0,00
Demais Despesas Previdenciárias	0,00	0,00	0,00	0,00	0,00
TOTAL DAS DESPESAS DO FUNDO EM CAPITALIZAÇÃO (V)	0,00	0,00	0,00	0,00	0,00
RESULTADO PREVIDENCIÁRIO - FUNDO EM CAPITALIZAÇÃO (VI) = (IV - V)2	0,00	0,00	0,00	0,00	

RECURSOS RPPS ARRECADADOS EM EXERCÍCIOS ANTERIORES	PREVISÃO ORÇAMENTÁRIA
VALOR	0.0
RESERVA ORÇAMENTÁRIA DO RPPS	PREVISÃO ORÇAMENTÁRIA
VALOR	0.0

APORTES DE RECURSOS PARA O FUNDO EM CAPITALIZAÇÃO DO RPPS	APORTES REALIZADOS
Plano de Amortização - Contribuição Patronal Suplementar	0.0
Plano de Amortização - Aporte Periódico de Valores Predefinidos	0.0
Outros Aportes para o RPPS	0.0
Recursos para Cobertura de Déficit Financeiro	0.0

BENS E DIREITOS DO RPPS (FUNDO EM CAPITALIZAÇÃO)	SALDO ATUAL
Caixa e Equivalentes de Caixa	0.0
Investimentos e Aplicações	0.0
Outros Bens e Direitos	0.0



REGIME PRÓPRIO DE PREVIDÊNCIA DOS SERVIDORES - RPPS

FUNDO EM REPARTIÇÃO (PLANO FINANCEIRO)

RECEITAS PREVIDENCIÁRIAS - RPPS (FUNDO EM REPARTIÇÃO)	PREVISÃO ATUALIZADA (a)	RECEITAS REALIZADAS Até o Bimestre (b)
RECEITAS CORRENTES (VII)	0,00	0,00
Receita de Contribuições dos Segurados	0,00	0,00
Ativo	0,00	0,00
Inativo	0,00	0,00
Pensionista	0,00	0,00
Receita de Contribuições Patronais	0,00	0,00
Ativo	0,00	0,00
Inativo	0,00	0,00
Pensionista	0,00	0,00
Receita Patrimonial	0,00	0,00
Receitas Imobiliárias	0,00	0,00
Receitas de Valores Mobiliários	0,00	0,00
Outras Receitas Patrimoniais	0,00	0,00
Receita de Serviços	0,00	0,00
Outras Receitas Correntes	0,00	0,00
Compensação Financeira entre os regimes	0,00	0,00
Demais Receitas Correntes	0,00	0,00
RECEITAS DE CAPITAL (VIII)	0,00	0,00
Alienação de Bens, Direitos e Ativos	0,00	0,00
Amortização de Empréstimos	0,00	0,00
Outras Receitas de Capital	0,00	0,00
TOTAL DAS RECEITAS DO FUNDO EM REPARTIÇÃO (IX) = (VII + VIII)	0,00	0,00

DESPESAS PREVIDENCIÁRIAS - RPPS (FUNDO EM CAPITALIZAÇÃO)	DOTAÇÃO ATUALIZADA (c)	DESPESAS EMPENHADAS Até o Bimestre (d)	DESPESAS LIQUIDADAS Até o Bimestre (e)	DESPESAS PAGAS Até o Bimestre (f)	INSCRITAS EM RESTOS A PAGAR NÃO PROCESSADOS No Exercício (g)
Benefícios	0,00	0,00	0,00	0,00	0,00
Aposentadorias	0,00	0,00	0,00	0,00	0,00
Pensões por Morte	0,00	0,00	0,00	0,00	0,00
Outras Despesas Previdenciárias	0,00	0,00	0,00	0,00	0,00
Compensação Financeira entre os regimes	0,00	0,00	0,00	0,00	0,00
Demais Despesas Previdenciárias	0,00	0,00	0,00	0,00	0,00
TOTAL DAS DESPESAS DO FUNDO EM REPARTIÇÃO (X)	0,00	0,00	0,00	0,00	0,00
RESULTADO PREVIDENCIÁRIO - FUNDO EM REPARTIÇÃO (XI) = (IX - X)2	0,00	0,00	0,00	0,00	

APORTES DE RECURSOS PARA O FUNDO EM CAPITALIZAÇÃO DO RPPS	APORTES REALIZADOS
Recursos para Cobertura de Insuficiências Financeiras	0.0
Recursos para Formação de Reserva	0.0

BENS E DIREITOS DO RPPS (FUNDO EM REPARTIÇÃO)	SALDO ATUAL
Caixa e Equivalentes de Caixa	0.0
Investimentos e Aplicações	0.0
Outros Bens e Direitos	0.0



REGIME PRÓPRIO DE PREVIDÊNCIA DOS SERVIDORES - RPPS

ADMINISTRAÇÃO DO REGIME PRÓPRIO DE PREVIDÊNCIA DOS SERVIDORES - RPPS

RECEITAS DA ADMINISTRAÇÃO - RPPS	PREVISÃO ATUALIZADA (a)	RECEITAS REALIZADAS Até o Bimestre (b)
Receitas Correntes	0,00	0,00
TOTAL DAS RECEITAS DA ADMINISTRAÇÃO RPPS (XII)	0,00	0,00

DESPESAS DA ADMINISTRAÇÃO - RPPS	DOTAÇÃO ATUALIZADA (c)	DESPESAS EMPENHADAS Até o Bimestre (d)	DESPESAS LIQUIDADAS Até o Bimestre (e)	DESPESAS PAGAS Até o Bimestre (f)	INSCRITAS EM RESTOS A PAGAR NÃO PROCESSADOS No Exercício (g)
Despesas Correntes (XIII)	0,00	0,00	0,00	0,00	0,00
Pessoal e Encargos Sociais	0,00	0,00	0,00	0,00	0,00
Demais Despesas Correntes	0,00	0,00	0,00	0,00	0,00
Despesas de Capital (XIV)	0,00	0,00	0,00	0,00	0,00
TOTAL DAS DESPESAS DA ADMINISTRAÇÃO RPPS (XV) = (XIII + XIV)	0,00	0,00	0,00	0,00	0,00
RESULTADO DA ADMINISTRAÇÃO RPPS (XVI) = (XII - XV)2	0,00	0,00	0,00	0,00	

BENS E DIREITOS - ADMINISTRAÇÃO DO RPPS	SALDO ATUAL
Caixa e Equivalentes de Caixa	0,00
Investimentos e Aplicações	0,00
Outros Bens e Direitos	0,00

BENEFÍCIOS PREVIDENCIÁRIOS MANTIDOS PELO TESOUREIRO

RECEITAS PREVIDENCIÁRIAS (BENEFÍCIOS MANTIDOS PELO TESOUREIRO)	PREVISÃO ATUALIZADA (a)	RECEITAS REALIZADAS Até o Bimestre (b)
Contribuições dos Servidores	0,00	0,00
Demais Receitas Previdenciárias	0,00	0,00
TOTAL DAS RECEITAS (BENEFÍCIOS MANTIDOS PELO TESOUREIRO) (XVII)	0,00	0,00

DESPESAS PREVIDENCIÁRIAS (BENEFÍCIOS MANTIDOS PELO TESOUREIRO)	DOTAÇÃO ATUALIZADA (c)	DESPESAS EMPENHADAS Até o Bimestre (d)	DESPESAS LIQUIDADAS Até o Bimestre (e)	DESPESAS PAGAS Até o Bimestre (f)	INSCRITAS EM RESTOS A PAGAR NÃO PROCESSADOS No Exercício (g)
Aposentadorias	0,00	0,00	0,00	0,00	0,00
Pensões	0,00	0,00	0,00	0,00	0,00
Outras Despesas Previdenciárias	0,00	0,00	0,00	0,00	0,00
TOTAL DAS DESPESAS (BENEFÍCIOS MANTIDOS PELO TESOUREIRO) (XVIII)	0,00	0,00	0,00	0,00	0,00
RESULTADO DOS BENEFÍCIOS MANTIDOS PELO TESOUREIRO (XIX) = (XVII - XVIII)2	0,00	0,00	0,00	0,00	

Inaldo Luis da Silva
INALDO LUIS DA SILVA - PREFEITO

José Valmir dos Passos
JOSÉ VALMIR DOS PASSOS - CRC/SE 4.111



ESTADO DE SERGIPE

MUNICÍPIO DE NOSSA SENHORA DO SOCORRO

ORÇAMENTOS FISCAL E DA SEGURIDADE SOCIAL

RELATÓRIO RESUMIDO DA EXECUÇÃO ORÇAMENTÁRIA - RREO : 2022

DEMONSTRATIVO DOS RESULTADOS PRIMÁRIO E NOMINAL

JANEIRO/2022 A DEZEMBRO/2022 (BIMESTRAL)

RREO – ANEXO 6 (LRF, art 53, inciso III)

R\$ 1,00

ACIMA DA LINHA

RECEITAS PRIMÁRIAS	PREVISÃO ATUALIZADA	Até o Bimestre / 2022
		RECEITAS REALIZADAS (a)
RECEITAS CORRENTES (I)	377.690.000,00	509.918.441,87
Impostos, Taxas e Contribuições de Melhoria	58.383.100,00	77.583.787,66
IPTU	5.442.000,00	6.810.834,44
ISS	17.497.000,00	27.221.189,40
ITBI	2.963.600,00	5.366.921,65
IRRF	20.894.000,00	23.216.463,62
Outros Impostos, Taxas e Contribuições de Melhoria	11.586.500,00	14.968.378,55
Contribuições	0,00	0,00
Receita Patrimonial	272.999,00	3.125.207,59
Aplicações Financeiras (II)	0,00	0,00
Outras Receitas Patrimoniais	272.999,00	3.125.207,59
Transferências Correntes	318.454.000,00	395.604.706,63
Cota-Parte do FPM	128.000.000,00	157.596.539,33
Cota-Parte do ICMS	60.000.000,00	65.948.255,47
Cota-Parte do IPVA	5.920.000,00	8.624.752,72
Cota-Parte do ITR	5.000,00	23.140,72
Transferências da LC 87/1996	0,00	0,00
Transferências da LC 61/1989	0,00	0,00
Transferências do FUNDEB	84.569.000,00	105.487.374,87
Outras Transferências Correntes	39.960.000,00	57.924.643,52
Demais Receitas Correntes	561.901,00	33.604.739,99
Outras Receitas Financeiras (III)	0,00	0,00
Receitas Correntes Restantes	561.901,00	33.604.739,99
RECEITAS PRIMÁRIAS CORRENTES (IV) = (I - II - III)	377.690.000,00	509.918.441,87
RECEITAS DE CAPITAL (V)	2.310.000,00	9.919.870,21
Operações de Crédito (VI)	22.000,00	0,00
Amortização de Empréstimos (VII)	0,00	0,00
Alienação de Bens	20.000,00	0,00
Receitas de Alienação de Investimentos Temporários (VIII)	0,00	0,00
Receitas de Alienação de Investimentos Permanentes (IX)	0,00	0,00
Outras Alienações de Bens	20.000,00	0,00
Transferências de Capital	2.267.000,00	9.919.870,21
Convênios	0,00	0,00
Outras Transferências de Capital	2.267.000,00	9.919.870,21
Outras Receitas de Capital	1.000,00	0,00
Outras Receitas de Capital Não Primárias (X)	0,00	0,00
Outras Receitas de Capital Primárias	1.000,00	0,00
RECEITAS PRIMÁRIAS DE CAPITAL (XI) = (V - VI - VII - VIII - IX - X)	2.288.000,00	9.919.870,21
RECEITA PRIMÁRIA TOTAL (XII) = (IV + XI)	379.978.000,00	519.838.312,08



ESTADO DE SERGIPE

MUNICÍPIO DE NOSSA SENHORA DO SOCORRO

ORÇAMENTOS FISCAL E DA SEGURIDADE SOCIAL

RELATÓRIO RESUMIDO DA EXECUÇÃO ORÇAMENTÁRIA - RREO : 2022

DEMONSTRATIVO DOS RESULTADOS PRIMÁRIO E NOMINAL

JANEIRO/2022 A DEZEMBRO/2022 (BIMESTRAL)

RREO – ANEXO 6 (LRF, art 53, inciso III)

R\$ 1,00

DESPESAS PRIMÁRIAS	DOTAÇÃO ATUALIZADA	Até o Bimestre / 2022					
		DESPESAS EMPENHADAS	DESPESAS LIQUIDADAS	DESPESAS PAGAS (a)	RESTOS A PAGAR PROCESSADOS PAGOS (b)	RESTOS A PAGAR NÃO PROCESSADOS	
						LIQUIDADOS	PAGOS (c)
DESPESAS CORRENTES (XIII)	499.241.118,86	498.807.959,77	496.366.013,96	490.054.662,42	4.429.179,07	4.555.897,61	4.463.526,67
Pessoal e Encargos Sociais	263.156.108,84	263.124.852,60	263.122.405,30	262.676.057,76	63.232,39	69.862,53	69.862,53
Juros e Encargos da Dívida (XIV)	0,00	0,00	0,00	0,00	0,00	0,00	0,00
Outras Despesas Correntes	236.085.010,02	235.683.107,17	233.243.608,66	227.378.604,66	4.365.946,68	4.486.035,08	4.393.664,14
Transferências Constitucionais e Legais	0,00	0,00	0,00	0,00	0,00	0,00	0,00
Demais Despesas Correntes	0,00	0,00	0,00	0,00	0,00	0,00	0,00
DESPESAS PRIMÁRIAS CORRENTES (XV) = (XIII - XIV)	499.241.118,86	498.807.959,77	496.366.013,96	490.054.662,42	4.429.179,07	4.555.897,61	4.463.526,67
DESPESAS DE CAPITAL (XVI)	29.231.777,61	29.198.716,92	28.800.909,14	28.497.498,88	912.167,49	518.296,33	518.221,47
Investimentos	18.397.477,10	18.364.416,41	17.966.608,63	17.663.198,37	912.167,49	518.296,33	518.221,47
Inversões Financeiras	0,00	0,00	0,00	0,00	0,00	0,00	0,00
Concessão de Empréstimos e Financiamentos (XVII)	0,00	0,00	0,00	0,00	0,00	0,00	0,00
Aquisição de Título de Capital já Integralizado (XVIII)	0,00	0,00	0,00	0,00	0,00	0,00	0,00
Aquisição de Título de Crédito (XIX)	0,00	0,00	0,00	0,00	0,00	0,00	0,00
Demais Inversões Financeiras	0,00	0,00	0,00	0,00	0,00	0,00	0,00
Amortização da Dívida (XX)	10.834.300,51	10.834.300,51	10.834.300,51	10.834.300,51	0,00	0,00	0,00
DESPESAS PRIMÁRIAS DE CAPITAL (XXI) = (XVI - XVII - XVIII - XIX - XX)	18.397.477,10	18.364.416,41	17.966.608,63	17.663.198,37	912.167,49	518.296,33	518.221,47
RESERVA DE CONTINGÊNCIA (XXII)	0,00	0,00	0,00	0,00	0,00	0,00	0,00
DESPESA PRIMÁRIA TOTAL (XXIII) = (XV + XXI + XXII)	517.638.595,96	517.172.376,18	514.332.622,59	507.717.860,79	5.341.346,56	5.074.193,94	4.981.748,14

RESULTADO PRIMÁRIO - Acima da Linha (XXIV) = [XIIa - (XXIIIa + XXIIIb + XXIIIc)] **1.797.356,59**

META FISCAL PARA O RESULTADO PRIMÁRIO

VALOR CORRENTE

Meta fixada no Anexo de Metas Fiscais da LDO para o exercício de referência

356.206.000,00

JUROS NOMINAIS

Até o Bimestre / 2022

VALOR INCORRIDO

JUROS E ENCARGOS ATIVOS (XXV)

0,00

JUROS E ENCARGOS PASSIVOS (XXVI)

0,00

RESULTADO NOMINAL - Acima da Linha (XXVII) = XXIV + (XXV - XXVI)

1.797.356,59

VALOR CORRENTE

Meta fixada no Anexo de Metas Fiscais da LDO para o exercício de referência

10.670.000,00



ESTADO DE SERGIPE

MUNICÍPIO DE NOSSA SENHORA DO SOCORRO

ORÇAMENTOS FISCAL E DA SEGURIDADE SOCIAL

RELATÓRIO RESUMIDO DA EXECUÇÃO ORÇAMENTÁRIA - RREO : 2022

DEMONSTRATIVO DOS RESULTADOS PRIMÁRIO E NOMINAL

JANEIRO/2022 A DEZEMBRO/2022 (BIMESTRAL)

RREO – ANEXO 6 (LRF, art 53, inciso III)

R\$ 1,00

ABAIXO DA LINHA

CÁLCULO DO RESULTADO NOMINAL	SALDO	
	Em 31/Dez/2021 (a)	Até o Bimestre / 2022 (b)
DÍVIDA CONSOLIDADA (XXVIII)	225.295.503,68	208.542.608,76
DEDUÇÕES (XXIX)	16.365.181,60	4.417.995,36
Disponibilidade de Caixa	16.365.181,60	4.417.995,36
Disponibilidade de Caixa Bruta	25.231.477,34	15.351.550,82
(-) Restos a Pagar Processados (XXX)	6.302.967,09	7.733.790,97
(-) Depósitos Restituíveis e Valores Vinculados	2.563.328,65	3.199.764,49
Demais Haveres Financeiros	0,00	0,00
DÍVIDA CONSOLIDADA LÍQUIDA (XXXI) = (XXVIII - XXIX)	208.930.322,08	204.124.613,40
RESULTADO NOMINAL - Abaixo da Linha (XXXII) = (XXXIa - XXXIb)		4.805.708,68
AJUSTE METODOLÓGICO		Até o Bimestre / 2022
VARIAÇÃO SALDO RPP = (XXXIII) = (XXXa - XXXb)		(1.430.823,88)
RECEITA DE ALIENAÇÃO DE INVESTIMENTOS PERMANENTES (IX)		0,00
PASSIVOS RECONHECIDOS NA DC (XXXIV)		208.542.608,76
VARIAÇÃO CAMBIAL (XXXV)		0,00
PAGAMENTO DE PRECATÓRIOS INTEGRANTES DA DC (XXXVI)		1.694.018,98
AJUSTES RELATIVOS AO RPPS (XXXVII)		0,00
OUTROS AJUSTES (XXXVIII)		0,00
RESULTADO NOMINAL AJUSTADO - Abaixo da Linha (XXXIX) = (XXXII - XXXIII - IX + XXXIV + XXXV - XXXVI + XXXVII + XXXVIII)		213.085.122,34
RESULTADO PRIMÁRIO - Abaixo da Linha (XL) = XXXIX - (XXV - XXVI)		213.085.122,34
INFORMAÇÕES ADICIONAIS		PREVISÃO ORÇAMENTÁRIA
SALDO DE EXERCÍCIOS ANTERIORES		9.000.000,00
Recursos Arrecadados em Exercícios Anteriores - RPPS		0,00
RESERVA ORÇAMENTÁRIA DO RPPS		9.000.000,00
		0,00



ESTADO DE SERGIPE

MUNICÍPIO DE NOSSA SENHORA DO SOCORRO

ORÇAMENTOS FISCAL E DA SEGURIDADE SOCIAL


RELATÓRIO RESUMIDO DA EXECUÇÃO ORÇAMENTÁRIA - RREO : 2022

DEMONSTRATIVO DOS RESULTADOS PRIMÁRIO E NOMINAL

JANEIRO/2022 A DEZEMBRO/2022 (BIMESTRAL)

RREO – ANEXO 6 (LRF, art 53, inciso III)

R\$ 1,00


INALDO LUIS DA SILVA - PREFEITO

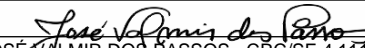

JOSÉ VALMIR DOS PASSOS - CRC/SE 4.111

Tabela 7.2 - Demonstrativo dos Restos a Pagar por Poder e Órgão - Municípios

NOSSA SENHORA DO SOCORRO
RELATÓRIO RESUMIDO DA EXECUÇÃO ORÇAMENTÁRIA
DEMONSTRATIVO DOS RESTOS A PAGAR POR PODER E ÓRGÃO
ORÇAMENTOS FISCAL E DA SEGURIDADE SOCIAL
6º BIMESTRE

RREO - ANEXO 7 (LRF, art. 53, inciso V)

Em Reais

PODER/ÓRGÃO	RESTOS A PAGAR PROCESSADOS					RESTOS A PAGAR NÃO PROCESSADOS						Saldo Total
	Inscritos		Pagos	Cancelados	Saldo	Inscritos		Liquidados	Pagos	Cancelados	Saldo	
	Em Exercícios Anteriores (a)	Em 31 de dezembro de 2021 (b)				Em Exercícios Anteriores (f)	Em 31 de dezembro de 2021 (g)					
RESTOS A PAGAR (EXCETO INTRA-ORÇAMENTÁRIOS) (I)	616.821,54	5.686.145,55	5.341.346,56	428.609,86	533.010,67	1.007.807,39	6.089.951,37	5.074.193,94	4.981.748,14	20.932,28	2.095.078,34	2.628.089,01
PODER EXECUTIVO	613.517,63	5.686.145,55	5.341.346,56	428.609,86	529.706,76	1.007.807,39	5.727.941,00	4.712.183,57	4.619.812,63	20.932,28	2.095.003,48	2.624.710,24
PODER LEGISLATIVO	3.303,91	0,00	0,00	0,00	3.303,91	0,00	362.010,37	362.010,37	361.935,51	0,00	74,86	3.378,77
Câmara Municipal	3.303,91	0,00	0,00	0,00	3.303,91	0,00	362.010,37	362.010,37	361.935,51	0,00	74,86	3.378,77
Tribunal de Contas do Município	0,00	0,00	0,00	0,00	0,00	0,00	0,00	0,00	0,00	0,00	0,00	0,00
RESTOS A PAGAR (INTRA-ORÇAMENTÁRIOS) (II)												
TOTAL (III) = (I + II)	616.821,54	5.686.145,55	5.341.346,56	428.609,86	533.010,67	1.007.807,39	6.089.951,37	5.074.193,94	4.981.748,14	20.932,28	2.095.078,34	2.628.089,01

FONTE: Sistema LINK3

30/01/2023 10:18

NOTA:


INALDO LUIS DA SILVA - PREFEITO


JOSÉ VALMIR DOS PASSOS - CRC/SE 4.111

Tabela 8.3 - Demonstrativo das Receitas e Despesas com Manutenção e Desenvolvimento do Ensino - MDE - MUNICÍPIOS

MUNICÍPIO DE NOSSA SENHORA DO SOCORRO - SE
RELATÓRIO RESUMIDO DA EXECUÇÃO ORÇAMENTÁRIA
DEMONSTRATIVO DAS RECEITAS E DESPESAS COM MANUTENÇÃO E DESENVOLVIMENTO DO ENSINO - MDE
ORÇAMENTOS FISCAL E DA SEGURIDADE SOCIAL
6º BIMESTRE DE 2022

RREO - ANEXO 8 (LDB, art. 72)

R\$ 1,00

RECEITA RESULTANTE DE IMPOSTOS (Arts. 212 e 212-A da Constituição Federal)			
RECEITA RESULTANTE DE IMPOSTOS	PREVISÃO ATUALIZADA (a)	RECEITAS REALIZADAS Até o Bimestre (b)	
1- RECEITA DE IMPOSTOS	46.796.600,00	62.615.409,11	
1.1- Receita Resultante do Imposto sobre a Propriedade Predial e Territorial Urbana – IPTU	5.442.000,00	6.810.834,44	
1.2- Receita Resultante do Imposto sobre Transmissão Inter Vivos – ITVI	2.963.600,00	5.366.921,05	
1.3- Receita Resultante do Imposto sobre Serviços de Qualquer Natureza – ISS	20.894.000,00	27.221.189,40	
1.4- Receita Resultante do Imposto de Renda Retido na Fonte – IRRF	17.497.000,00	23.216.463,62	
2- RECEITA DE TRANSFERÊNCIAS CONSTITUCIONAIS E LEGAIS	193.940.000,00	232.146.088,81	
2.1- Cota-Parte FPM	129.000.000,00	157.596.539,93	
2.1.1- Parcela referente à CF, art. 159, I, alínea b	118.000.000,00	144.266.198,48	
2.1.2- Parcela referente à CF, art. 159, I, alíneas d e e	10.000.000,00	13.330.340,85	
2.2- Cota-Parte ICMS	60.000.000,00	65.883.971,36	
2.3- Cota-Parte IPI-Exportação	15.000,00	17.684,68	
2.4- Cota-Parte ITR	5.000,00	23.140,72	
2.5- Cota-Parte IPVA	5.920.000,00	8.624.752,72	
2.6- Cota-Parte ICF-Curo	-	-	
2.7- Compensações Financeiras Provenientes de Impostos e Transferências Constitucionais	-	-	
3- TOTAL DA RECEITA RESULTANTE DE IMPOSTOS (1 + 2)	240.736.600,00	294.761.497,92	
4- TOTAL DESTINADO AO FUNDEB - 20% DE ((2.1.1) + (2.2) + (2.3) + (2.4) + (2.5))	36.788.000,00	43.846.259,21	
5- VALOR MÍNIMO A SER APLICADO ALÉM DO VALOR DESTINADO AO FUNDEB - 5% DE ((2.1.1) + (2.2) + (2.3) + (2.4) + (2.5)) + 25% DE ((1.1) + (1.2) + (1.3) + (1.4) + (2.1.2) + (2.6) + (2.7))	23.396.150,00	29.927.224,89	

FUNDEB			
RECEITAS RECEBIDAS DO FUNDEB NO EXERCÍCIO	PREVISÃO ATUALIZADA (a)	RECEITAS REALIZADAS Até o Bimestre (b)	
6- RECEITAS RECEBIDAS DO FUNDEB			
6.1- FUNDEB - Impostos e Transferências de Impostos	85.540.000,00	109.668.874,95	
6.1.1- Principal	84.625.000,00	105.766.956,10	
6.1.2- Rendimentos de Aplicação Financeira	56.000,00	105.487.374,87	
6.2- FUNDEB - Complementação da União - VAAF	-	279.581,23	
6.2.1- Principal	-	-	
6.2.2- Rendimentos de Aplicação Financeira	-	-	
6.3- FUNDEB - Complementação da União - VAAT	915.000,00	3.901.918,85	
6.3.1- Principal	915.000,00	3.901.918,85	
6.3.2- Rendimentos de Aplicação Financeira	-	-	
7- RESULTADO LÍQUIDO DAS TRANSFERÊNCIAS DO FUNDEB ((6.1.1 - 6.1) + RECURSOS RECEBIDOS EM EXERCÍCIOS ANTERIORES E NÃO UTILIZADOS (SUPERÁVIT))	47.781.000,00	61.641.115,66	
8- TOTAL DOS RECURSOS DE SUPERÁVIT	-	-	
8.1- SUPERÁVIT DO EXERCÍCIO IMEDIATAMENTE ANTERIOR	-	-	
8.2- SUPERÁVIT RESIDUAL DE OUTROS EXERCÍCIOS	-	-	
9- TOTAL DOS RECURSOS DO FUNDEB DISPONÍVEIS PARA UTILIZAÇÃO (6 + 8)		109.668.874,95	

DESPESAS COM RECURSOS DO FUNDEB (Por Área de Atuação) ³	DOTAÇÃO ATUALIZADA (c)	DESPESAS EMPENHADAS Até o Bimestre (d)	DESPESAS LIQUIDADAS Até o Bimestre (e)	DESPESAS PAGAS Até o Bimestre (f)	INSCRITAS EM RESTOS A PAGAR NÃO PROCESSADOS (g)	INSCRITAS EM RESTOS A PAGAR NÃO PROCESSADOS (SEM DISPONIBILIDADE DE CAIXA) ⁴ (h)
10- PROFISSIONAIS DA EDUCAÇÃO BÁSICA	79.321.732,23	79.321.732,23	79.321.732,23	79.321.732,23	79.321.732,23	-
10.1- Educação Infantil	10.379.100,31	10.379.100,31	10.379.100,31	10.379.100,31	10.379.100,31	-
10.1.1- Creche	4.741.159,64	4.741.159,64	4.741.159,64	4.741.159,64	4.741.159,64	-
10.1.2- Pré-escola	5.637.940,67	5.637.940,67	5.637.940,67	5.637.940,67	5.637.940,67	-
10.2- Ensino Fundamental	68.942.631,92	68.942.631,92	68.942.631,92	68.942.631,92	68.942.631,92	-
11- OUTRAS DESPESAS	30.305.236,28	30.305.236,28	30.305.236,28	30.305.236,28	30.305.236,28	-
11.1- Educação Infantil	544.880,00	544.880,00	544.880,00	544.880,00	544.880,00	-
11.1.1- Creche	-	-	-	-	-	-
11.1.2- Pré-escola	544.880,00	544.880,00	544.880,00	544.880,00	544.880,00	-
11.2- Ensino Fundamental	29.760.356,28	29.760.356,28	29.760.356,28	29.760.356,28	29.760.356,28	-
12- TOTAL DAS DESPESAS COM RECURSOS DO FUNDEB (10 + 11)	109.626.968,51	109.626.968,51	109.626.968,51	109.626.968,51	109.626.968,51	-

INDICADORES DO FUNDEB						
DESPESAS CUSTEADAS COM RECEITAS DO FUNDEB RECEBIDAS NO EXERCÍCIO	DESPESAS EMPENHADAS Até o Bimestre (d)	DESPESAS LIQUIDADAS Até o Bimestre (e)	DESPESAS PAGAS Até o Bimestre (f)	INSCRITAS EM RESTOS A PAGAR NÃO PROCESSADOS (g)	INSCRITAS EM RESTOS A PAGAR NÃO PROCESSADOS (SEM DISPONIBILIDADE DE CAIXA) ⁴ (h)	% APLICADO (i)
13- Total das Despesas do FUNDEB com Profissionais da Educação Básica	79.321.732,23	79.321.732,23	79.321.732,23	-	-	-
14- Total das Despesas custeadas com FUNDEB - Impostos e Transferências de Impostos	103.444.147,84	103.444.147,84	103.444.147,84	-	-	-
15- Total das Despesas custeadas com FUNDEB - Complementação da União - VAAF	-	-	-	-	-	-
16- Total das Despesas custeadas com FUNDEB - Complementação da União - VAAT	6.182.820,67	6.182.820,67	6.182.820,67	-	-	-
17- Total das Despesas custeadas com FUNDEB - Complementação da União - VAAT Aplicadas na Educação	5.637.940,67	5.637.940,67	5.637.940,67	-	-	-
18- Total das Despesas custeadas com FUNDEB - Complementação da União - VAAT Aplicadas em Despesa de Capital	544.880,00	544.880,00	544.880,00	-	-	-
INDICADORES - Art. 212-A, Inciso XI e § 3º - Constituição Federal ⁵	VALOR EXIGIDO (j)	VALOR APLICADO (k)	VALOR CONSIDERADO APÓS DEDUÇÕES (l)	% APLICADO (m)		
19- Mínimo de 70% do FUNDEB na Remuneração dos Profissionais da Educação Básica	76.768.212,47	79.321.732,23	79.321.732,23	72,33%		
20 - Percentual de 50% da Complementação da União ao FUNDEB (VAAT) na Educação Infantil	1.960.959,43	5.637.940,67	5.637.940,67	144,49%		
21- Mínimo de 15% da Complementação da União ao FUNDEB - VAAT em Despesas de Capital	585.287,83	430.000,00	430.000,00	13,98%		
INDICADOR - Art.25, § 3º - Lei nº 14.113, de 2020 - (Máximo de 10% de Superávit) ⁶	VALOR MÁXIMO PERMITIDO (n)	VALOR NÃO APLICADO (o)	VALOR NÃO APLICADO APÓS AJUSTE (p)	% NÃO APLICADO (q)		
22- Total da Receita Recebida e não Aplicada no Exercício	10.966.887,50	41.906,44	41.906,44	0,04%		
INDICADOR - Art.25, § 3º - Lei nº 14.113, de 2020 - (Aplicação do Superávit de Exercício Anterior) ⁷	VALOR DE SUPERÁVIT PERMITIDO NO EXERCÍCIO ANTERIOR (r)	VALOR NÃO APLICADO NO EXERCÍCIO ANTERIOR (s)	VALOR DE SUPERÁVIT APLICADO ATÉ O PRIMEIRO QUADRIMESTRE (t)	VALOR APLICADO ATÉ O PRIMEIRO QUADRIMESTRE QUE INTEGRARÁ O LIMITE CONSTITUCIONAL (u)	VALOR APLICADO APÓS O PRIMEIRO QUADRIMESTRE (v)	VALOR NÃO APLICADO (w)
23- Total das Despesas custeadas com Superávit do FUNDEB	-	-	-	-	-	-
23.1- Total das Despesas custeadas com FUNDEB - Impostos e Transferências de Impostos	-	-	-	-	-	-
23.2- Total das Despesas custeadas com FUNDEB - Complementação da União (VAAF + VAAT)	-	-	-	-	-	-

DESPESAS COM MANUTENÇÃO E DESENVOLVIMENTO DO ENSINO - MDE - CUSTEADAS COM RECEITA DE IMPOSTOS (EXCETO FUNDEB)						
DESPESAS COM AÇÕES TÍPICAS DE MDE - RECEITAS DE IMPOSTOS - EXCETO FUNDEB (Por Área de Atuação) ³	DOTAÇÃO ATUALIZADA (c)	DESPESAS EMPENHADAS Até o Bimestre (d)	DESPESAS LIQUIDADAS Até o Bimestre (e)	DESPESAS PAGAS Até o Bimestre (f)	INSCRITAS EM RESTOS A PAGAR NÃO PROCESSADOS (g)	
24- EDUCAÇÃO INFANTIL	-	-	-	-	-	-
24.1- Creche	-	-	-	-	-	-
24.2- Pré-escola	-	-	-	-	-	-
25- ENSINO FUNDAMENTAL	32.198.863,11	31.986.616,13	31.986.616,13	31.986.616,13	31.986.616,13	-
26- TOTAL DAS DESPESAS COM AÇÕES TÍPICAS DE MDE (24 + 25)	32.198.863,11	31.986.616,13	31.986.616,13	31.986.616,13	31.986.616,13	-

APURAÇÃO DAS DESPESAS PARA FINS DE LIMITE MÍNIMO CONSTITUCIONAL				VALOR
27- TOTAL DAS DESPESAS DE MDE CUSTEADAS COM RECURSOS DE IMPOSTOS (FUNDEB E RECEITA DE IMPOSTOS) = (L14(d ou e) + L26(d ou e) + L23.(f))				135.430.763,97
28 (-) RESULTADO LÍQUIDO DAS TRANSFERÊNCIAS DO FUNDEB = (L7)				61.641.115,66
29 (+) RESTOS A PAGAR NÃO PROCESSADOS INSCRITOS NO EXERCÍCIO SEM DISPONIBILIDADE FINANCEIRA DE RECURSOS DO FUNDEB IMPOSTOS ⁴ = (L14h)				-
30 (-) RESTOS A PAGAR NÃO PROCESSADOS INSCRITOS NO EXERCÍCIO SEM DISPONIBILIDADE FINANCEIRA DE RECURSOS DE IMPOSTOS ^{4,7}				-
31 (-) CANCELAMENTO, NO EXERCÍCIO, DE RESTOS A PAGAR INSCRITOS COM DISPONIBILIDADE FINANCEIRA DE RECURSOS DE IMPOSTOS VINCULADOS AO ENSINO = (L34.1(ac) + L34.2(ac))				-
32- TOTAL DAS DESPESAS PARA FINS DE LIMITE ((27 - (28 + 29 + 30 + 31))				73.789.648,31

APURAÇÃO DO LIMITE MÍNIMO CONSTITUCIONAL ²⁺⁵				VALOR EXIGIDO (x)	VALOR APLICADO (y)	% APLICADO (z)
33- APLICAÇÃO EM MDE SOBRE A RECEITA RESULTANTE DE IMPOSTOS				73.690.374,48	73.789.648,31	25,03%

RESTOS A PAGAR INSCRITOS EM EXERCÍCIOS ANTERIORES COM DISPONIBILIDADE FINANCEIRA DE RECURSOS DE IMPOSTOS E DO FUNDEB ⁸	SALDO INICIAL (z)	RP LIQUIDADOS (aa)	RP PAGOS (ab)	RP CANCELADOS (ac)	SALDO FINAL (ad)
34- RESTOS A PAGAR DE DESPESAS COM MDE	-	-	-	-	-
34.1 - Executadas com Recursos de Impostos e Transferências de Impostos	-	-	-	-	-
34.2 - Executadas com Recursos do FUNDEB - Impostos	-	-	-	-	-
34.3 - Executadas com Recursos do FUNDEB - Complementação da União (VAAT + VAAF)	-	-	-	-	-

OUTRAS INFORMAÇÕES PARA CONTROLE			
RECEITAS ADICIONAIS PARA FINANCIAMENTO DO ENSINO	PREVISÃO ATUALIZADA (a)	RECEITAS REALIZADAS Até o Bimestre (b)	
35- RECEITA DE TRANSFERÊNCIAS DO FNDE (INCLUINDO RENDIMENTOS DE APLICAÇÃO FINANCEIRA)	6.873.000,00	4.595.758,30	
35.1- Salário-Educação	2.833.000,00	2.169.937,89	
35.2- PDDE	-	-	
35.3- PNAE	1.600.000,00	1.543.494,00	
35.4 - FNATE	51.000,00	69.585,98	
35.5- Outras Transferências do FNDE	2.389.000,00	812.740,43	
36- RECEITA DE TRANSFERÊNCIAS DE CONVÊNIOS	773.000,00	-	
37- RECEITA DE ROYALTIES DESTINADOS À EDUCAÇÃO	-	-	
38- RECEITA DE OPERAÇÕES DE CRÉDITO VINCULADAS À EDUCAÇÃO	-	-	
39- OUTRAS RECEITAS PARA FINANCIAMENTO DO ENSINO	38.000,00	8.470.405,21	
40- TOTAL DAS RECEITAS ADICIONAIS PARA FINANCIAMENTO DO ENSINO = (35 + 36 + 37 + 38 + 39)	7.684.000,00	13.066.163,51	

DESPESAS CUSTEADAS COM RECEITAS ADICIONAIS PARA FINANCIAMENTO DO ENSINO (Por Área de Atuação) ²	DOTAÇÃO ATUALIZADA (c)	DESPESAS EMPENHADAS Até o Bimestre (d)	DESPESAS LIQUIDADAS Até o Bimestre (e)	DESPESAS PAGAS Até o Bimestre (f)	INSCRITAS EM RESTOS A PAGAR NÃO PROCESSADOS (g)
41- EDUCAÇÃO INFANTIL	971.322,20	872.322,20	872.322,20	872.322,20	-
41.1- Creche	466.381,69	466.381,69	466.381,69	466.381,69	-
41.2- Pré-escola	504.940,51	405.940,51	405.940,51	405.940,51	-
42- ENSINO FUNDAMENTAL	4.384.846,18	4.466.906,18	4.466.806,18	4.466.806,18	100,00
43- ENSINO MÉDIO					
44- ENSINO SUPERIOR					
45- ENSINO PROFISSIONAL NÃO INTEGRADO AO ENSINO REGULAR (OUTRAS)					
46- TOTAL DAS DESPESAS CUSTEADAS COM RECEITAS ADICIONAIS PARA FINANCIAMENTO DO ENSINO (41 + 42 + 43 + 44 + 45)	5.356.168,38	5.339.228,38	5.339.128,38	5.339.128,38	100,00
TOTAL GERAL DAS DESPESAS COM EDUCAÇÃO	DOTAÇÃO ATUALIZADA (c)	DESPESAS EMPENHADAS Até o Bimestre (d)	DESPESAS LIQUIDADAS Até o Bimestre (e)	DESPESAS PAGAS Até o Bimestre (f)	INSCRITAS EM RESTOS A PAGAR NÃO PROCESSADOS (g)
47- TOTAL GERAL DAS DESPESAS COM EDUCAÇÃO (12 + 26 + 46)	147.182.000,00	146.952.813,02	146.952.713,02	146.952.713,02	100,00
47.1- Despesas Correntes	145.239.623,70	145.010.436,72	145.010.336,72	145.010.336,72	100,00
47.1.1- Pessoal Ativo	99.597.280,13	99.597.280,13	99.597.280,13	99.597.280,13	-
47.1.2- Pessoal Inativo	-	-	-	-	-
47.1.3- Transferências às instituições comunitárias, confessionais ou filantrópicas sem fins lucrativos	-	-	-	-	-
47.1.4- Outras Despesas Correntes	45.642.343,57	45.413.156,59	45.413.056,59	45.413.056,59	100,00
47.2- Despesas de Capital	1.942.376,30	1.942.376,30	1.942.376,30	1.942.376,30	-
47.2.1- Transferências às instituições comunitárias, confessionais ou filantrópicas sem fins lucrativos	-	-	-	-	-
47.2.2- Outras Despesas de Capital	1.942.376,30	1.942.376,30	1.942.376,30	1.942.376,30	-
CONTROLE DA DISPONIBILIDADE FINANCEIRA E CONCILIAÇÃO BANCÁRIA		FUNDEB (ae)	SALÁRIO EDUCAÇÃO (af)		
48- DISPONIBILIDADE FINANCEIRA EM 31 DE DEZEMBRO DE 2020			1.141,56		863,57
49- (+) INGRESSO DE RECURSOS ATÉ O BIMESTRE (orçamentário)			109.658.874,95		2.169.937,89
50- (-) PAGAMENTOS EFETUADOS ATÉ O BIMESTRE (orçamentário e restos a pagar)			109.626.968,51		2.159.155,93
51- (=) DISPONIBILIDADE FINANCEIRA ATÉ O BIMESTRE			43.048,00		11.645,53
52- (+) AJUSTES POSITIVOS (RETENÇÕES E OUTROS VALORES EXTRAORÇAMENTÁRIOS)			1.141,56		1.471,96
53- (-) AJUSTES NEGATIVOS (OUTROS VALORES EXTRAORÇAMENTÁRIOS)			-		-
54- (=) SALDO FINANCEIRO CONCILIADO (Saldo Bancário)			44.189,56		13.117,49

FONTE: Sistema Link3

1 SE RESULTADO LÍQUIDO DA TRANSFERÊNCIA (7) > 0 = ACRÉSCIMO RESULTANTE DAS TRANSFERÊNCIAS DO FUNDEB, SE RESULTADO LÍQUIDO DA TRANSFERÊNCIA (7) < 0 = DECRÉSCIMO RESULTANTE DAS TRANSFERÊNCIAS DO FUNDEB

30/01/2023 14:30

2 Limites mínimos anuais a serem cumpridos no encerramento do exercício.

3 Art. 25, § 3º, Lei 14.113/2020: "Até 10% (dez por cento) dos recursos recebidos à conta dos Fundos, inclusive relativos à complementação da União, nos termos do § 2º do art. 16 desta Lei, poderão ser utilizados no primeiro quadrimestre do exercício imediatamente subsequente, mediante abertura de crédito adicional."

4 Os valores referentes à parcela dos Restos a Pagar inscritos sem disponibilidade financeira vinculada à educação deverão ser informados somente no RREO do último bimestre do exercício.

5 Nos cinco primeiros bimestres do exercício o acompanhamento será feito com base na despesa liquidada. No último bimestre do exercício, o valor deverá corresponder ao total da despesa empenhada.

6 As linhas representam áreas de atuação e não correspondem exatamente às subfunções da Função Educação. As despesas classificadas nas demais subfunções típicas e nas subfunções atípicas deverão ser rateadas para essas áreas de atuação.

7 Valor inscrito em RPMP sem disponibilidade de caixa, que não deve ser considerado na apuração dos indicadores e limites

8 Controle da execução de restos a pagar considerados no cumprimento do limite mínimo dos exercícios anteriores.


INALDO LUIS DA SILVA - PREFEITO


JOSÉ VALMIR DOS PASSOS - CRC/SE 4.111



RECEITAS	PREVISÃO ATUALIZADA (a)	RECEITAS REALIZADAS (b)	SALDO NÃO REALIZADO (c) = (a - b)
RECEITAS DE OPERAÇÕES DE CRÉDITO¹ (I)	22.000,00	0,00	22.000,00
DESPESAS	DOTAÇÃO ATUALIZADA (d)	DESPESAS EMPENHADAS (e)	SALDO NÃO EXECUTADO (f) = (d - e)
DESPESAS DE CAPITAL	29.231.777,61	29.198.716,92	33.060,69
Investimentos	18.397.477,10	18.364.416,41	33.060,69
Inversões Financeiras	0,00	0,00	0,00
Amortização da Dívida	10.834.300,51	10.834.300,51	-0,00
(-) Incentivos Fiscais a Contribuinte	0,00	0,00	0,00
(-) Incentivos Fiscais a Contribuinte por Instituições Financeiras	0,00	0,00	0,00
DESPESA DE CAPITAL LÍQUIDA (II)	29.231.777,61	29.198.716,92	33.060,69
RESULTADO PARA APURAÇÃO DA REGRA DE OURO (III) = (II - I)	29.209.777,61	29.198.716,92	11.060,69


INALDO LUIS DA SILVA - PREFEITO


JOSÉ VALMIR DOS PASSOS - CRC/SE 4.111




PLANO PREVIDENCIÁRIO

EXERCÍCIO	RECEITAS PREVIDENCIÁRIAS (a)	DESPESAS PREVIDENCIÁRIAS (b)	RESULTADO PREVIDENCIÁRIO (c) = (a - b)	SALDO FINANCEIRO DO EXERCÍCIO (d) = ("d" exerc. Anterior) + (c)
-----------	------------------------------------	------------------------------------	--	---

PLANO FINANCEIRO

EXERCÍCIO	RECEITAS PREVIDENCIÁRIAS (a)	DESPESAS PREVIDENCIÁRIAS (b)	RESULTADO PREVIDENCIÁRIO (c) = (a - b)	SALDO FINANCEIRO DO EXERCÍCIO (d) = ("d" exerc. Anterior) + (c)
-----------	------------------------------------	------------------------------------	--	---


INALDO LUIS DA SILVA - PREFEITO


JOSÉ VALMIR DOS PASSOS - CRC/SE 4.111



RECEITAS	PREVISÃO ATUALIZADA (a)	RECEITAS REALIZADAS (b)	SALDO A REALIZAR (c) = (a - b)
RECEITAS DE CAPITAL - ALIENAÇÃO DE ATIVOS (I)	20.000,00	0,00	20.000,00
Receita de Alienação de Bens Móveis	10.000,00	0,00	10.000,00
Receita de Alienação de Bens Imóveis	10.000,00	0,00	10.000,00
Receita de Alienação de Bens Intangíveis	0,00	0,00	0,00
Receita de Rendimentos de Aplicações Financeiras	0,00	0,00	0,00

DESPESAS	DOTAÇÃO ATUALIZADA (d)	DESPESAS EMPENHADAS (e)	DESPESAS LIQUIDADAS	DESPESAS PAGAS (f)	DESPESAS INSCRITAS EM RESTOS A PAGAR NÃO PROCESSADOS	PAGAMENTO DE RESTOS A PAGAR (g)	SALDO (h) = (d-e)
APLICAÇÃO DOS RECURSOS DA ALIENAÇÃO DE	0,00	0,00	0,00	0,00	0,00	0,00	0,00
Despesas de Capital	0,00	0,00	0,00	0,00	0,00	0,00	0,00
Investimentos	0,00	0,00	0,00	0,00	0,00	0,00	0,00
Inversões Financeiras	0,00	0,00	0,00	0,00	0,00	0,00	0,00
Amortização da Dívida	0,00	0,00	0,00	0,00	0,00	0,00	0,00
Despesas Correntes dos Regimes de Previdência	0,00	0,00	0,00	0,00	0,00	0,00	0,00
Regime Próprio dos Servidores Públicos	0,00	0,00	0,00	0,00	0,00	0,00	0,00

SALDO FINANCEIRO A APLICAR	2022 (h)	2021 (i) = (Ib - (IIe + II f))	SALDO ATUAL (j) = (IIIh + IIIi)
VALOR (III)	0,00	0,00	0,00


INALDO LUIS DA SILVA - PREFEITO


JOSÉ VALMIR DOS PASSOS - CRC/SE 4.111

Tabela 12.2 - Demonstrativo das Despesas com Saúde - Municípios										
MUNICÍPIO DE NOSSA SENHORA DO SOCORRO - SERGIPE										
RELATÓRIO RESUMIDO DA EXECUÇÃO ORÇAMENTÁRIA										
DEMONSTRATIVO DAS RECEITAS E DESPESAS COM AÇÕES E SERVIÇOS PÚBLICOS DE SAÚDE										
ORÇAMENTOS FISCAL E DA SEGURIDADE SOCIAL										
6º BIMESTRE DE 2022										
RREO - ANEXO XIII (LC nº 141/2012 art 35)										
RS 1.00										
RECEITAS RESULTANTES DE IMPOSTOS E TRANSFERÊNCIAS CONSTITUCIONAIS E LEGAIS		PREVISÃO INICIAL	PREVISÃO ATUALIZADA (a)	RECEITAS REALIZADAS						
				Até o Bimestre (b)	% (b/a) x 100					
RECEITA DE IMPOSTOS (I)		46.796.600,00	46.796.600,00	62.615.409,11	133,80%					
Receita Resultante do Imposto Predial e Territorial Urbano - IPTU		5.442.000,00	5.442.000,00	6.810.834,44	125,15%					
IPTU		3.076.000,00	3.076.000,00	4.718.564,19	0,00%					
Multas, Juros de Mora, Dívida Ativa e Outros Encargos do IPTU		2.366.000,00	2.366.000,00	2.092.270,25	0,00%					
Receita Resultante do Imposto sobre Transmissão Inter Vivos - ITBI		2.963.600,00	2.963.600,00	5.366.921,65	181,09%					
ITBI		2.860.000,00	2.860.000,00	5.253.786,67	0,00%					
Multas, Juros de Mora, Dívida Ativa e Outros Encargos do ITBI		103.600,00	103.600,00	113.134,98	0,00%					
Receita Resultante do Imposto sobre Serviços de Qualquer Natureza - ISS		20.894.000,00	20.894.000,00	27.221.189,40	130,28%					
ISS		20.894.000,00	20.894.000,00	25.675.065,45	0,00%					
Multas, Juros de Mora, Dívida Ativa e Outros Encargos do ISS		-	-	1.546.123,95	0,00%					
Receita Resultante do Imposto sobre a Renda e Proventos de Qualquer Natureza		17.497.000,00	17.497.000,00	23.216.463,62	132,69%					
RECEITA DE TRANSFERÊNCIAS CONSTITUCIONAIS E LEGAIS (II)		193.940.000,00	193.940.000,00	232.146.088,81	119,70%					
Cota-Parte FPM		128.000.000,00	128.000.000,00	157.596.539,33	0,00%					
Cota-Parte TR		5.000,00	5.000,00	23.140,72	0,00%					
Cota-Parte IPVA		5.920.000,00	5.920.000,00	6.624.752,72	0,00%					
Cota-Parte ICMS		60.000.000,00	60.000.000,00	65.883.971,36	0,00%					
Cota-Parte PI-Exportação		15.000,00	15.000,00	17.684,68	0,00%					
Compensação Financeira Provenientes de Impostos e Transferências Constitucionais		-	-	-	0,00%					
Dedução ICMS - LC 87/1996		-	-	-	0,00%					
Outras		-	-	-	0,00%					
TOTAL DAS RECEITAS RESULTANTES DE IMPOSTOS E		240.736.600,00	240.736.600,00	294.761.497,92	122,44					
DESPESAS COM AÇÕES E SERVIÇOS PÚBLICOS DE SAÚDE (ASPS) - POR SUBFUNÇÃO E CATEGORIA ECONÔMICA		DOTAÇÃO INICIAL	DOTAÇÃO ATUALIZADA (c)	DESPESAS EMPENHADAS Até o bimestre (d)	DESPESAS EMPENHADAS Até o bimestre (e)	DESPESAS LIQUIDADAS Até o bimestre (f)	DESPESAS PAGAS Até o bimestre (g)	Inscritas em Restos a Pagar não Processados		
				% (d/c) x 100	% (e/c) x 100	% (f/c) x 100	% (g/c) x 100			
ATENÇÃO BÁSICA (IV)		25.311.318,81	19.011.891,19	19.011.821,38	100,00%	18.995.396,28	99,91%	18.978.971,38	99,83%	
Despesas Correntes		22.465.863,10	18.716.785,50	18.716.715,69	100,00%	18.700.290,69	99,91%	18.683.865,69	99,82%	
Despesas de Capital		2.845.455,71	295.105,69	295.105,69	100,00%	295.105,69	100,00%	295.105,69	100,00%	
ASSISTÊNCIA HOSPITALAR E AMBULATORIAL (V)		6.033.074,79	3.691.996,98	3.691.359,75	99,98%	3.633.732,96	98,42%	3.633.732,96	98,42%	
Despesas Correntes		3.051.196,90	3.691.996,98	3.691.359,75	99,98%	3.633.732,96	98,42%	3.633.732,96	98,42%	
Despesas de Capital		2.981.877,89	-	-	#DIV/0!	-	#DIV/0!	-	#DIV/0!	
SUPOORTE PROFILÁTICO E TERAPÊUTICO (VI)		-	-	-	0,00%	-	0,00%	-	0,00%	
Despesas Correntes		-	-	-	0,00%	-	0,00%	-	0,00%	
Despesas de Capital		-	-	-	0,00%	-	0,00%	-	0,00%	
VIGILÂNCIA SANITÁRIA (VII)		661.160,00	641.349,81	633.249,81	95,74%	633.249,81	95,74%	608.949,81	90,58%	
Despesas Correntes		660.160,00	641.349,81	633.249,81	95,74%	633.249,81	95,74%	608.949,81	90,58%	
Despesas de Capital		1.000,00	-	-	0,00%	-	0,00%	-	0,00%	
VIGILÂNCIA EPIDEMIOLÓGICA (VIII)		1.169.220,00	3.301.303,90	3.301.303,90	100,00%	3.301.303,90	100,00%	3.301.303,90	100,00%	
Despesas Correntes		1.168.220,00	3.301.303,90	3.301.303,90	100,00%	3.301.303,90	100,00%	3.301.303,90	100,00%	
Despesas de Capital		1.000,00	-	-	#DIV/0!	-	#DIV/0!	-	#DIV/0!	
ALIMENTAÇÃO E NUTRIÇÃO (IX)		-	-	-	0,00%	-	0,00%	-	0,00%	
Despesas Correntes		-	-	-	0,00%	-	0,00%	-	0,00%	
Despesas de Capital		-	-	-	0,00%	-	0,00%	-	0,00%	
ADMINISTRAÇÃO GERAL (X)		15.525.226,40	38.320.196,02	38.320.183,10	100,00%	38.274.962,60	99,88%	35.707.999,10	87,48%	
Despesas Correntes		15.220.226,40	38.309.526,02	38.309.513,10	100,00%	38.264.292,60	99,88%	35.697.329,10	93,18%	
Despesas de Capital		305.000,00	10.670,00	10.670,00	0,00%	10.670,00	0,00%	10.670,00	100,00%	
TOTAL (XI) = (IV + V + VI + VII + VIII + IX + X)		48.700.000,00	64.966.737,00	64.957.917,04	99,99%	64.838.645,65	99,80%	62.330.957,15	86,77%	
APURAÇÃO DO CUMPRIMENTO DO LIMITE MÍNIMO PARA APLICAÇÃO EM ASPS				DESPESAS EMPENHADAS (d)	DESPESAS LIQUIDADAS (e)	DESPESAS PAGAS (f)				
Total das Despesas com ASPS (XI) = (XI)				64.957.917,04	64.838.645,65	62.330.957,15				
(-) Restos a Pagar Não Processados Inscritos Indevidamente no Exercício sem Disponibilidade Financeira (XII)				-	-	-				
(-) Despesas Custeadas com Recursos Vinculados à Parcela do Percentual Mínimo que não foi Aplicada em ASPS em Exercícios Custeados com Disponibilidade de Caixa Vinculada aos Restos a Pagar Cancelados (XV)				-	-	-				
(II) VALOR APLICADO EM ASPS (XVI) = (XI) - (XII) - (XV)				64.957.917,04	64.838.645,65	62.330.957,15				
Despesa Mínima a ser Aplicada em ASPS (XVII) = (II) x 15% (LC 141/2012)				-	-	44.214.234,69				
Despesa Mínima a ser Aplicada em ASPS (XVIII) = (II) x % (Lei Orgânica Municipal)				-	-	44.214.234,69				
Diferença entre o Valor Aplicado e a Despesa Mínima a ser Aplicada (XVIII) = (XVI) (d ou e) -				20.743.693,25	20.624.420,96	-				
Limite não Cumprido (XIX) = (XVIII) (Quando valor for inferior a zero)				-	-	-				
PERCENTUAL DA RECEITA DE IMPOSTOS E TRANSFERÊNCIAS CONSTITUCIONAIS E LEGAIS APLICADO EM ASPS (XVI) (II) * 100 (mínimo de 15% conforme LC nº 141/2012 ou % da Lei Orgânica Municipal)				22,04%	22,00%	21,11%				
CONTROLE DO VALOR REFERENTE AO PERCENTUAL MÍNIMO NÃO CUMPRIDO EM EXERCÍCIOS ANTERIORES PARA FINS DE APLICAÇÃO DOS RECURSOS VINCULADOS CONFORME ARTIGOS 25 E 26 DA LC 141/2012				Saldo Inicial (no exercício atual) (h)	LIMITE NÃO CUMPRIDO Despesas Custeadas no Exercício de Referência			Saldo Final aplicado¹ (i) = (h - (j ou j))		
					Empenhadas (j)	Liquidadas (k)	Pagas (l)			
Diferença de limite não cumprido em 2021 (saldo final = XIXd)										
Diferença de limite não cumprido em 2020 (saldo inicial igual ao saldo final do demonstrativo do exercício anterior)										
Diferença de limite não cumprido em Exercícios Anteriores (saldo inicial igual ao saldo final do demonstrativo do exercício anterior)										
TOTAL DA DIFERENÇA DE LIMITE NÃO CUMPRIDO EM EXERCÍCIOS ANTERIORES (XX)										
EXECUÇÃO DE RESTOS A PAGAR										
EXERCÍCIO DO EMPENHO²	Valor Mínimo para aplicação em ASPS (m)	Valor aplicado em ASPS (n)	Valor aplicado além do limite (o)	Total inscrito em RP no exercício (p)	RPNP inscritos Indevidamente no Exercício sem Disponibilidade Financeira (q)	Valor inscrito em RP considerando o Limite (r) = (p - (o + q)) se < 0, então	Total de RP pagas (s)	Total de RP a pagar (t)	Total de RP cancelados ou prescritos (u)	Diferença entre o valor aplicado além do limite e o total de RP cancelados (v) = (o + q) - (u)
Empenhos de 2021 (regra nova)										
Empenhos de 2020 (regra nova)										
Empenhos de 2019 (regra nova)										
Empenhos de 2018										
Empenhos de 2017 e anteriores										
TOTAL DOS RESTOS A PAGAR CANCELADOS OU PRESCRITOS ATÉ O FINAL DO EXERCÍCIO ATUAL QUE AFETARAM O CUMPRIMENTO DO LIMITE (XXI) (soma dos saldos negativos da coluna)										
TOTAL DOS RESTOS A PAGAR CANCELADOS OU PRESCRITOS ATÉ O FINAL DO EXERCÍCIO ANTERIOR QUE AFETARAM O CUMPRIMENTO DO LIMITE (XXII) (valor informado no demonstrativo)										
TOTAL DOS RESTOS A PAGAR CANCELADOS OU PRESCRITOS NO EXERCÍCIO ATUAL QUE AFETARAM O CUMPRIMENTO DO LIMITE (XXIII) = (XXI) - (XXII) (Artigos 24, 3º e 2º da LC 141/2012)										
CONTROLE DE RESTOS A PAGAR CANCELADOS OU PRESCRITOS CONSIDERADOS PARA FINS DE APLICAÇÃO DA DISPONIBILIDADE DE CAIXA CONFORME ARTIGO 24º E 2º DA LC 141/2012				Saldo Inicial (w)	RESTOS A PAGAR CANCELADOS OU PRESCRITOS Despesas Custeadas no Exercício de Referência			Saldo Final (não aplicado)¹ (z) = (w - (x ou y))		
					Empenhadas	Liquidadas	Pagas			
Restos a pagar cancelados ou prescritos em 2021 a serem compensados (XXIV) (saldo inicial = XXIII)										
Restos a pagar cancelados ou prescritos em 2020 a serem compensados (XXV) (saldo inicial igual ao saldo final do demonstrativo)										
Restos a pagar cancelados ou prescritos em Exercícios anteriores a serem compensados (XXVI) (saldo inicial igual ao saldo final do demonstrativo)										
TOTAL DE RESTOS A PAGAR CANCELADOS OU PRESCRITOS A COMPENSAR (XXVII)										
RECEITAS ADICIONAIS PARA O FINANCIAMENTO DA SAÚDE NÃO CONSIDERADAS NO CÁLCULO DO MÍNIMO		PREVISÃO INICIAL	PREVISÃO ATUALIZADA (a)	RECEITAS REALIZADAS						
				Até o Bimestre (b)	% (b/a)x100					
RECEITAS DE TRANSFERÊNCIAS PARA A SAÚDE (XXVIII)		55.469.000,00	55.469.000,00	70.962.136,84	127,93%					
Proveniente da União		54.270.000,00	54.270.000,00	67.252.093,66	0,00%					
Proveniente dos Estados		1.199.000,00	1.199.000,00	3.710.043,18	0,00%					
Proveniente de outros Municípios		-	-	-	0,00%					
RECEITA DE OPERAÇÕES DE CRÉDITO INTERNAS E EXTERNAS (XXIX)		2.082.000,00	2.082.000,00	495.401,02	0,00%					
OUTRAS RECEITAS (XXX)		57.551.000,00	57.551.000,00	71.457.537,86	124,16%					
TOTAL DE RECEITAS ADICIONAIS PARA FINANCIAMENTO DA SAÚDE		57.551.000,00	57.551.000,00	71.457.537,86	124,16%					

DESPESAS COM SAÚDE NÃO COMPUTADAS NO CÁLCULO DO MÍNIMO									
DESPESAS COM SAÚDE POR SUBFUNÇÕES E CATEGORIA ECONÔMICA NÃO COMPUTADAS NO CÁLCULO DO MÍNIMO	DOTAÇÃO INICIAL	DOTAÇÃO ATUALIZADA (c)	DESPESAS EMPENHADAS		DESPESAS LIQUIDADAS		DESPESAS PAGAS		Inscritas em Restos a Pagar não Processados
			Até o bimestre (d)	% (d/c) x 100	Até o bimestre (e)	% (e/c) x 100	Até o bimestre (f)	% (f/c) x 100	
ATENÇÃO BÁSICA (XXXII)	42.365.960,00	41.228.623,16	41.224.571,38	99,99%	41.031.264,11	99,52%	40.733.729,14	98,80%	193.307,27
Despesas Correntes	37.017.540,00	40.417.704,94	40.417.440,83	100,00%	40.719.133,66	99,57%	40.074.658,90	99,04%	193.937,77
Despesas de Capital	5.348.620,00	815.918,22	812.130,55	99,54%	812.130,55	99,54%	709.070,55	86,90%	-
ASSISTÊNCIA HOSPITALAR E AMBULATORIAL (XXXIII)	10.018.660,00	12.171.755,45	12.157.173,12	99,88%	11.806.215,42	97,00%	11.670.158,56	95,88%	350.957,70
Despesas Correntes	9.330.540,00	12.171.755,45	12.157.173,12	99,88%	11.806.215,42	97,00%	11.670.158,56	95,88%	350.957,70
Despesas de Capital	688.120,00	-	-	-	-	-	-	-	-
SUORTE PROFILÁTICO E TERAPÊUTICO (XXXIV)	-	-	-	0,00%	-	0,00%	-	0,00%	-
Despesas Correntes	-	-	-	0,00%	-	0,00%	-	0,00%	-
Despesas de Capital	-	-	-	0,00%	-	0,00%	-	0,00%	-
VIGILÂNCIA SANITÁRIA (XXXV)	853.040,00	594.017,92	594.017,92	100,00%	594.017,92	100,00%	593.260,20	99,87%	-
Despesas Correntes	852.040,00	594.017,92	594.017,92	100,00%	594.017,92	100,00%	593.260,20	99,87%	-
Despesas de Capital	1.000,00	-	-	0,00%	-	0,00%	-	0,00%	-
VIGILÂNCIA EPIDEMIOLÓGICA (XXXVI)	2.304.420,00	3.066.515,57	3.066.515,57	0,00%	3.020.255,57	0,00%	3.018.823,70	0,00%	46.260,00
Despesas Correntes	2.104.420,00	3.066.515,57	3.066.515,57	0,00%	3.020.255,57	0,00%	3.018.823,70	0,00%	46.260,00
Despesas de Capital	200.000,00	-	-	0,00%	-	0,00%	-	0,00%	-
ALIMENTAÇÃO E NUTRIÇÃO (XXXVII)	-	-	-	0,00%	-	0,00%	-	0,00%	-
Despesas Correntes	-	-	-	0,00%	-	0,00%	-	0,00%	-
Despesas de Capital	-	-	-	0,00%	-	0,00%	-	0,00%	-
ADMINISTRAÇÃO GERAL (XXXVIII)	3.875.420,00	-	-	#DIV/0!	-	#DIV/0!	-	#DIV/0!	-
Despesas Correntes	3.592.420,00	-	-	#DIV/0!	-	#DIV/0!	-	#DIV/0!	-
Despesas de Capital	283.000,00	-	-	#DIV/0!	-	#DIV/0!	-	#DIV/0!	-
TOTAL DAS DESPESAS NÃO COMPUTADAS NO CÁLCULO DO MÍNIMO (XXXIX) = (XXXII + XXXIII + XXXIV + XXXV + XXXVI +	59.417.500,00	57.060.912,10	57.042.277,99	99,97%	56.451.753,02	5706091210,00%	56.015.971,60	98,17%	590.524,97

DESPESAS TOTAIS COM SAÚDE EXECUTADAS COM COM RECURSOS PRÓPRIOS E COM RECURSOS TRANSFERIDOS DE OUTROS ENTES	DOTAÇÃO INICIAL	DOTAÇÃO ATUALIZADA (c)	DESPESAS EMPENHADAS		DESPESAS LIQUIDADAS		DESPESAS PAGAS		Inscritas em Restos a Pagar não Processados
			Até o bimestre (d)	% (d/c) x 100	Até o bimestre (e)	% (e/c) x 100	Até o bimestre (f)	% (f/c) x 100	
ATENÇÃO BÁSICA (XL) = (IV + XXXII)	67.677.278,81	60.240.514,35	60.236.392,76	99,99%	60.026.660,49	99,64%	59.712.700,52	99,12%	#
ASSISTÊNCIA HOSPITALAR E AMBULATORIAL (XLI) = (V + XXXIII)	16.051.734,79	15.863.752,43	15.848.532,87	99,90%	15.439.948,38	97,33%	15.303.891,52	96,47%	#
SUORTE PROFILÁTICO E TERAPÊUTICO (XLII) = (VI + XXXIV)	-	-	-	0,00%	-	0,00%	-	0,00%	#
VIGILÂNCIA SANITÁRIA (XLIII) = (VII + XXXV)	1.514.200,00	1.235.367,73	1.227.267,73	99,99%	1.227.267,73	99,34%	1.202.210,01	97,32%	#
VIGILÂNCIA EPIDEMIOLÓGICA (XLIV) = (VIII + XXXVI)	3.473.640,00	6.367.819,47	6.367.819,47	0,00%	6.321.559,47	0,00%	6.320.127,60	0,00%	#
ALIMENTAÇÃO E NUTRIÇÃO (XLV) = (IX + XXXVII)	-	-	-	0,00%	-	0,00%	-	0,00%	#
ADMINISTRAÇÃO GERAL (XLVI) = (X + XXXVIII)	19.400.646,40	38.320.196,02	38.320.183,10	0,00%	38.274.962,60	0,00%	35.707.999,10	0,00%	#
TOTAL DAS DESPESAS COM SAÚDE (XLVII) = (XI + XXXIX)	108.117.500,00	122.027.650,00	122.000.195,93	99,98%	121.290.398,67	99,40%	118.246.928,75	96,90%	709.797,26
(-) Despesas executadas com recursos provenientes das transferências de									
TOTAL DAS DESPESAS EXECUTADAS COM RECURSOS PRÓPRIOS	108.117.500,00	122.027.650,00	122.000.195,93	99,98%	121.290.398,67	99,40%	118.246.928,75	96,90%	709.797,26

FONTE: Sistema de Informação do MUNICÍPIO DE NOSSA SENHORA DO SOCORRO

27/01/2023 11:34

Inaldo Luis da Silva
INALDO LUIS DA SILVA - PREFEITO

José Valmir dos Passos
JOSÉ VALMIR DOS PASSOS - CRC/SE 4.111



ESTADO DE SERGIPE

MUNICIPIO DE NOSSA SENHORA DO SOCORRO

ORÇAMENTO FISCAL E DA SEGURIDADE SOCIAL

RREO – Anexo 13 (Lei no 11.079, de 30.12.2004, arts. 22, 25 e 28)

RELATÓRIO RESUMIDO DA EXECUÇÃO ORÇAMENTÁRIA - RREO : 2022

DEMONSTRATIVO DAS PARCERIAS PÚBLICO-PRIVADAS

JANEIRO/2022 A DEZEMBRO/2022

R\$ 1,00

ESPECIFICAÇÃO	SALDO TOTAL EM 31 DE DEZEMBRO DO EXERCÍCIO ANTERIOR (a)	REGISTROS EFETUADOS EM 2022	
		No Bimestre	Até o Bimestre (b)
TOTAL DE ATIVOS	0,00	0,00	0,00
Ativos Contabilizados na SPE	0,00	0,00	0,00
TOTAL DE PASSIVOS	0,00	0,00	0,00
Obrigações decorrentes de Ativos Constituídos pela SPE	0,00	0,00	0,00
Provisões de PPP	0,00	0,00	0,00
Outros Passivos	0,00	0,00	0,00
ATOS POTENCIAIS PASSIVOS	0,00	0,00	0,00
Obrigações Contratuais	0,00	0,00	0,00
Riscos não Provisionados	0,00	0,00	0,00
Garantias Concedidas	0,00	0,00	0,00

DESPESAS DE PPP	EXERCÍCIO ANTERIOR	EXERCÍCIO CORRENTE (EC)	2023	2024	2025	2026	2027	2028	2029	2030	2031
DO ENTE FEDERADO, EXCETO ESTATAIS NÃO DEPENDENTES (I) = (I.1 + I.2)											
Contratadas (I.1)											
A contratar (I.2)											
DAS ESTATAIS NÃO-DEPENDENTES (II) = (II.1 + II.2)											
Contratadas (II.1)											
A contratar (II.2)											
TOTAL DAS DESPESAS DE PPP (III) = (I + II)											
RECEITA CORRENTE LÍQUIDA (RCL) (IV)											
TOTAL DAS DESPESAS CONSIDERADAS PARA O LIMITE (I)											
TOTAL DAS DESPESAS CONSIDERADAS PARA O LIMITE / RCL (%) (V) = (I / IV)											

Inaldo Luis da Silva
INALDO LUIS DA SILVA - PREFEITO

Jose Valmir dos Passos
JOSE VALMIR DOS PASSOS - CRC/SE 4.111



BALANÇO ORÇAMENTÁRIO	Até o Bimestre
RECEITAS	
Previsão Inicial	380.000.000,00
Previsão Atualizada	380.000.000,00
Receitas Realizadas	519.838.312,08
Déficit Orçamentário	9.498.108,83
Saldos de Exercícios Anteriores (Utilizados para Créditos Adicionais)	0,00
DESPESAS	
Dotação Inicial	380.000.000,00
Dotação Atualizada	528.472.896,47
Despesas Empenhadas	528.006.676,69
Despesas Liquidadas	525.166.923,10
Despesas Pagas	518.552.161,30
Superávit Orçamentário	0,00
DESPESAS POR FUNÇÃO / SUBFUNÇÃO	
Despesas Empenhadas	528.006.676,69
Despesas Liquidadas	525.166.923,10
RECEITA CORRENTE LÍQUIDA - RCL	
Receita Corrente Líquida	509.914.441,87
Receita Corrente Líquida Ajustada para Cálculo dos Limites de Endividamento	486.852.727,87
	486.852.727,87

RECEITAS E DESPESAS DO REGIME PRÓPRIO DE PREVIDÊNCIA DOS SERVIDORES E DO SISTEMA DE PROTEÇÃO SOCIAL DOS MILITARES	Até o Bimestre
Fundo em Capitalização (PLANO PREVIDENCIÁRIO)	0,00
Receitas Previdenciárias Realizadas	0,00
Despesas Previdenciárias Empenhadas	0,00
Despesas Previdenciárias Liquidadas	0,00
Despesas Previdenciárias Pagas	0,00
Resultado Previdenciário	0,00
Fundo em Repartição (PLANO FINANCEIRO)	0,00
Receitas Previdenciárias Realizadas	0,00
Despesas Previdenciárias Empenhadas	0,00
Despesas Previdenciárias Liquidadas	0,00
Despesas Previdenciárias Pagas	0,00
Resultado Previdenciário	0,00
Sistema de Proteção Social dos Militares - Inativos e Pensionistas	0,00
Receitas Realizadas	0,00
Despesas Empenhadas	0,00
Despesas Liquidadas	0,00
Despesas Pagas	0,00
Resultado Associado às Pensões e aos Inativos Militares	0,00

RESULTADOS PRIMÁRIO E NOMINAL	Meta Fixada no Anexo de Metas Fiscais da LDO (a)	Resultado Apurado até o bimestre (b)	% em Relação à Meta (b/a)
Resultado Primário - Acima da Linha	356.206.000,00	1.797.356,59	0,54
Resultado Nominal - Acima da Linha	10.670.000,00	1.797.356,59	16,84

RESTOS A PAGAR POR PODER E MINISTÉRIO PÚBLICO	Inscrição	Cancelamento até o Bimestre	Pagamento até o bimestre	Saldo a Pagar
RESTOS A PAGAR PROCESSADOS	6.302.967,09	428.609,86	5.341.346,56	533.010,67
Poder Executivo	6.299.663,18	428.609,86	5.341.346,56	529.706,76
Poder Legislativo	3.303,91	0,00	0,00	3.303,91
Poder Judiciário	0,00	0,00	0,00	0,00
Ministério Público	0,00	0,00	0,00	0,00
Defensoria Pública	0,00	0,00	0,00	0,00
RESTOS A PAGAR NÃO-PROCESSADOS	7.097.758,76	20.932,28	4.981.748,14	2.095.078,34
Poder Executivo	6.735.748,39	20.932,28	4.619.812,63	2.095.003,48
Poder Legislativo	362.010,37	0,00	361.935,51	74,86
Poder Judiciário	0,00	0,00	0,00	0,00
Ministério Público	0,00	0,00	0,00	0,00
Defensoria Pública	0,00	0,00	0,00	0,00
TOTAL	13.400.725,85	449.542,14	10.323.094,70	2.628.089,01



DESPESAS COM MANUTENÇÃO E DESENVOLVIMENTO DO ENSINO	Valor apurado até o bimestre	Limites Constitucionais Anuais	
		% Mínimo a Aplicar no Exercício	% Aplicado Até o Bimestre
	73.789.648,31	25%	25,03
	79.321.732,23	70%	72,33
	5.637.940,67	50%	144,49
	430.000,00	15%	13,96


RECEITAS DE OPERAÇÕES DE CRÉDITO E DESPESAS DE CAPITAL	Valor Apurado no Exercício	Saldo Não Realizado
Receita de Operação de Crédito	0,00	0,00
Despesa de Capital Líquida	0,00	0,00


PROJEÇÃO ATUARIAL DOS REGIMES DE PREVIDÊNCIA E DO SISTEMA DE PROTEÇÃO SOCIAL DOS MILITARES	Exercício	10º Exercício	20º Exercício	35º Exercício
Fundo em Capitalização (Plano Previdenciário)	0,00	0,00	0,00	0,00
Receitas Previdenciárias	0,00	0,00	0,00	0,00
Despesas Previdenciárias	0,00	0,00	0,00	0,00
Resultado Previdenciário	0,00	0,00	0,00	0,00
Fundo em Repartição (Plano Financeiro)	0,00	0,00	0,00	0,00
Receitas Previdenciárias	0,00	0,00	0,00	0,00
Despesas Previdenciárias	0,00	0,00	0,00	0,00
Resultado Previdenciário	0,00	0,00	0,00	0,00
Pensões e Inativos Militares	0,00	0,00	0,00	0,00
Receitas de Contribuições	0,00	0,00	0,00	0,00
Despesas com Pensões e Inativos	0,00	0,00	0,00	0,00
Resultado Associado às Pensões e aos Inativos Militares	0,00	0,00	0,00	0,00

RECEITA DA ALIENAÇÃO DE ATIVOS E APLICAÇÃO DOS RECURSOS	Valor Apurado no Exercício	Saldo a Realizar
Receitas da Alienação de Ativos	0,00	0,00
Aplicação de Recursos da Alienação de Ativos	0,00	0,00

DESPESAS COM AÇÕES E SERVIÇOS PÚBLICOS DE SAÚDE	Valor apurado até o bimestre	Limite Constitucional Anual	
		% Mínimo a Aplicar no Exercício	% Aplicado Até o Bimestre
	64.838.645,65	<15%>	22,00

DESPESAS DE CARÁTER CONTINUADO DERIVADAS DE PPP	Valor Apurado no Exercício Corrente
Total das Despesas Consideradas para o Limite / RCL (%)	0,00


INALDO LUIS DA SILVA - PREFEITO


JOSÉ VALMIR DOS PASSOS - CRC/SE 4.111